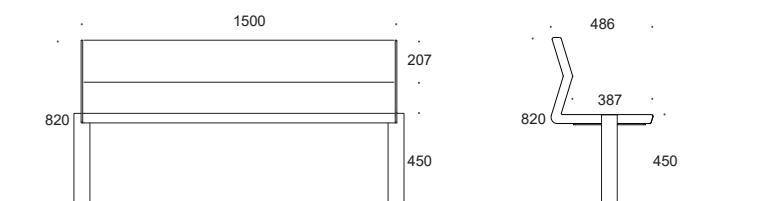
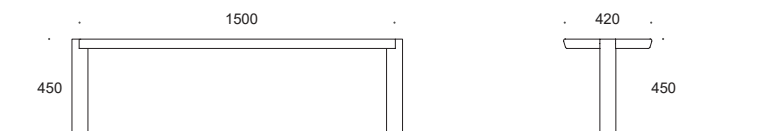
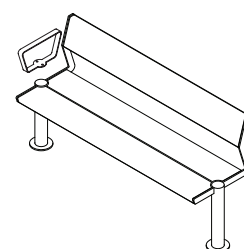


NORD

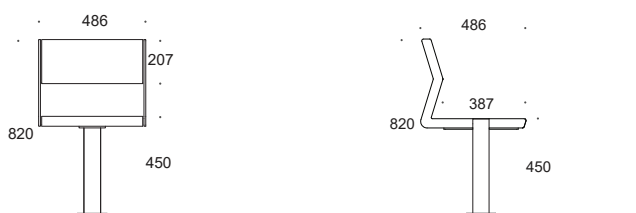
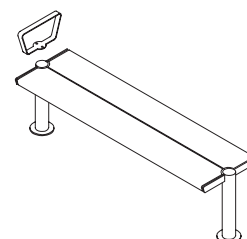
Montage-, drift- og vedligeholdelsesvejledning



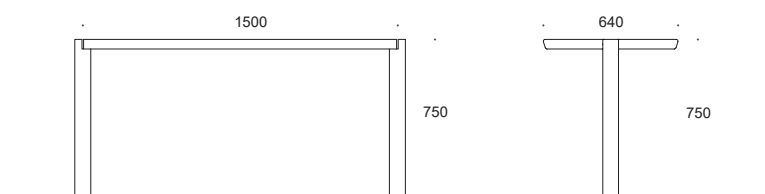
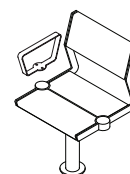
BÆNK



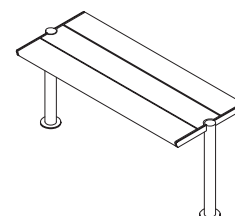
PLINT



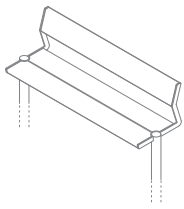
STOL (fast og drejelig)



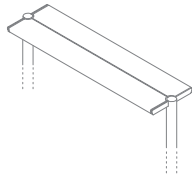
BORD



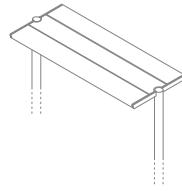
ARMLÆN



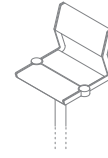
Bænk



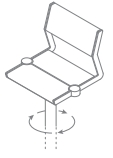
Plint



Bord



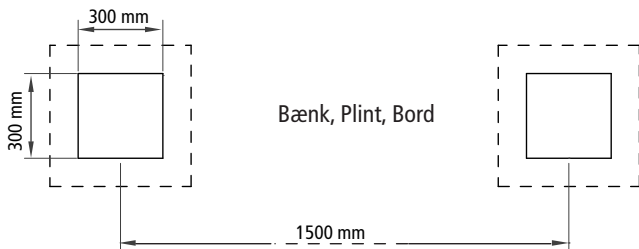
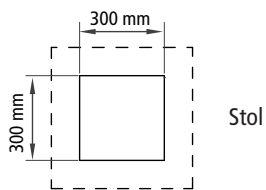
Stol (fast)



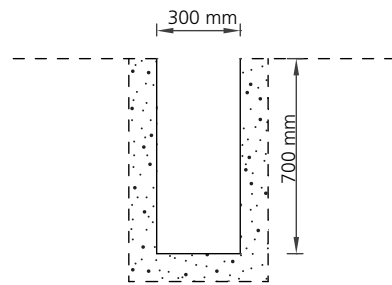
Stol (drejelig)

Vejledning, nedstøbning:

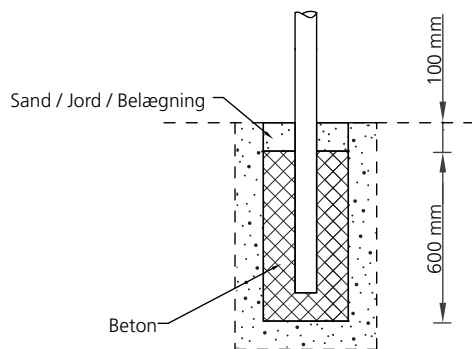
1 Afmærk placering af huller



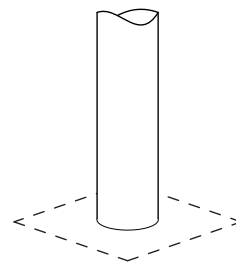
2 Grav ud til fundament

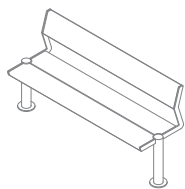


3 Støb benene fast

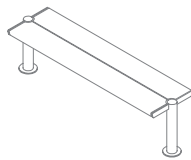


4

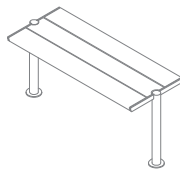




Bænk



Plint



Bord



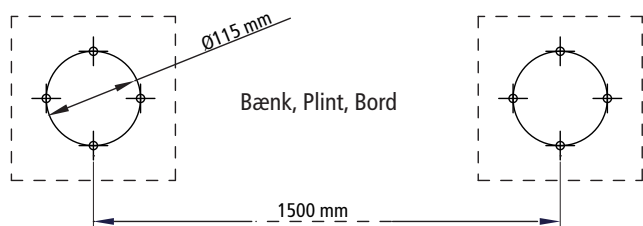
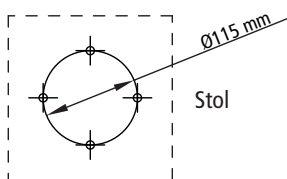
Stol (fast)



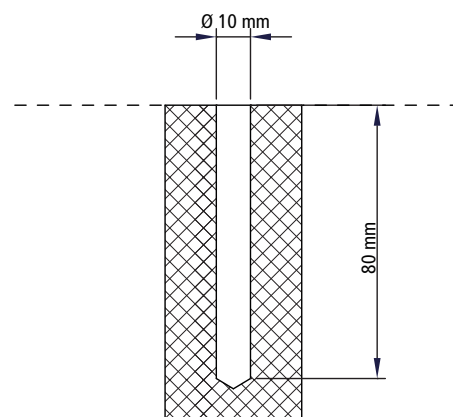
Stol (drejelig)

Vejledning, påboltning:

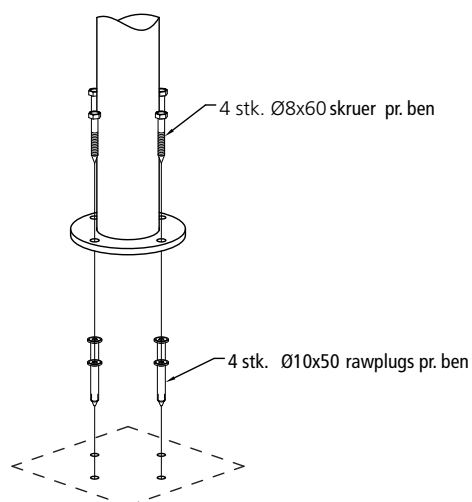
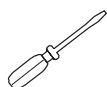
1 Afmærk placering af huller



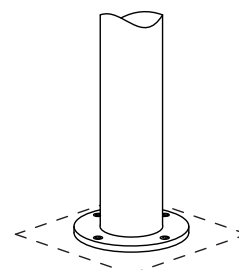
2 Bor huller

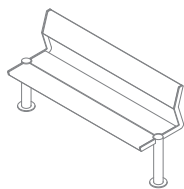


3 Påbolt bænken / plinten / bordet

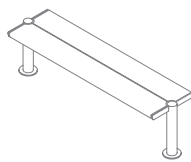


4

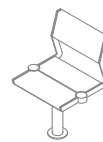




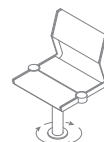
Bænk



Plint



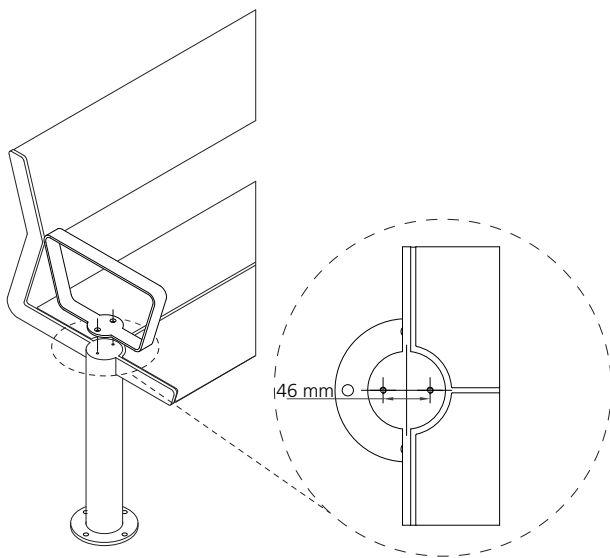
Stol (fast)



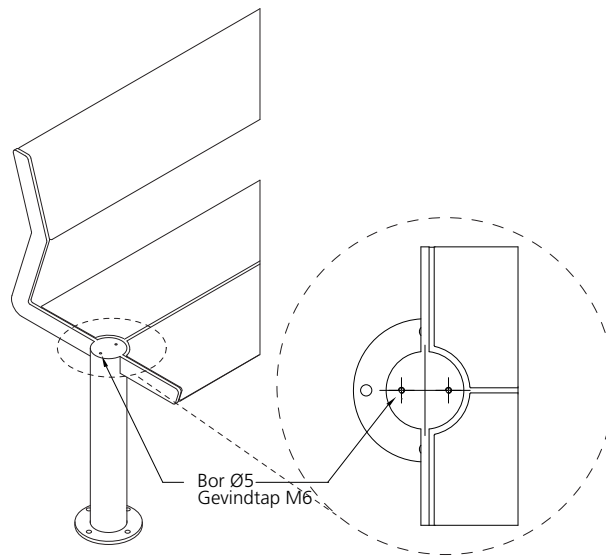
Stol (drejelig)

Vejledning, montering af armlæn på NORD bænk, plint og stol

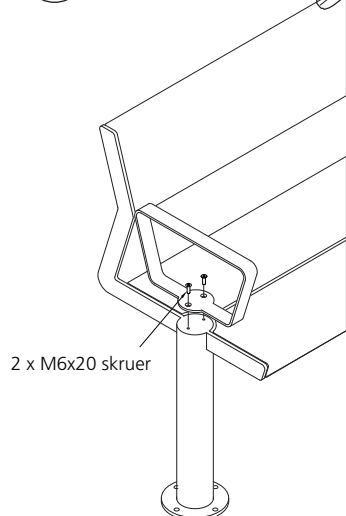
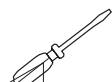
1 Placering af huller afmærkes



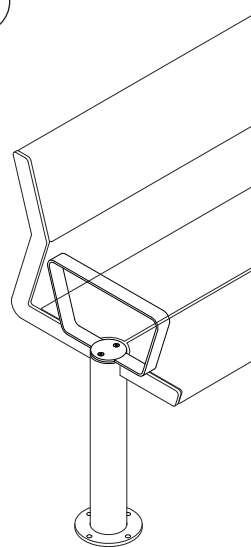
2 Hullerne bores



3 Armlænet fastskrues



4



Drift- og vedligeholdelsesvejledning

Regelmæssig vedligeholdelse forlænger dit VEKSØ produkts levetid og sikrer optimal drift. VEKSØ anbefaler, at produkterne vedligeholdes i overensstemmelse med følgende vejledning.

Du er altid velkommen til at kontakte os, hvis du har spørgsmål til dit VEKSØ produkt, ønsker service support, har brug for reservedele eller ønsker at høre mere om andre VEKSØ produkter og serviceydelser.

Stål

Varmforzinkning

VEKSØs varmforzinkede produkter er fremstillet af stål, der er galvaniseret efter DS/ISO 1461/DIN 50976 normen. Den høje kvalitet på vores galvaniserede stål garanterer produktet en lang levetid med minimal vedligeholdelse.

En varmgalvaniseret overflade er aldrig den samme fra enhed til enhed, idet galvaniseringen foregår ved en manuel dyppeproces. En varmgalvaniseret overflade vil være uens og kan variere i grovhed og glans. Sådanne uens nuancer vil med tiden udjævne sig, idet naturen påvirker overfladen og giver en ensartet patina.

Varmforzinkede overflader kræver minimal vedligeholdelse – men kan ved tilsmudsning eller graffiti rengøres med almindelige rengøringsmidler uden indhold af syre. Højtryksrensning kan også anbefales i ekstreme tilfælde.

Ved jævnlig afvaskning af den varmforzinkede overflade for salt og lignende aggressive tilsmudsninger forlænges levetiden af produktet.

Hvis et område af galvaniseringen på mere end 08 mm er afskallet, bør VEKSØ kontaktes for at foretage reparation, så korrosionen ikke breder sig. VEKSØ fraråder anvendelse af korrosionsbeskyttende maling på spraydåse.

Hvidrust

Hvidrust kan dannes, hvis der ligger vand på en forzinket overflade. Laget er ufarligt og påvirker ikke korrosionsbeskyttelsen.

- Lette angreb kan fjernes med en stiv nylonbørste og varmt vand..
- Svære angreb kan fjernes ved skånsom børstning med en rustfri stålborste

Pulverlakerede overflader

Med nedenstående behandling af den elektrostatiske polyesterbehandlede overflade, er vedligeholdet reduceret til et minimum.

Rengøring

Vi anbefaler, at rengøring foretages med 6 måneders interval. Vejrudsatte dele bør rengøres oftere. Almindeligt snavs fjernes med rengøringsmidler uden slibeefekt eller opløsningsmidler.

Graffiti

Fjernes med rensed benzin eller terpentin. Rensning skal efterfølges af en voksbehandling.

Reparation - ved udbedring af mindre skader:

1. Skaden slibes forsigtigt uden at skade zinkbelægningen.
2. Løstsiddende partikler fjernes.
3. Reparationslak påføres.

Anbefalede produkter

- Reparationslak: Standard autolak i den aktuelle RAL farve.
- Rengøringsmiddel: Neutralt rengøringsmiddel Ph-værdi fra 5 til 8.
- Voks: Penguin Shine, Jotun Paint.

Tilsvarende produkter med samme egenskaber kan som alternativ anvendes.

Skruer/bolte

Alle skruer og bolte leveres i rustfri A2 kvalitet. Skruer/bolte bør efterspændes efter 3 måneder

Træ Vedligeholdelse af træsorterne Mahogeni og OrganoWood

Vedligeholdelse af ubehandlet mahogni.

Ubehandlet mahogni kræver ingen vedligeholdelse, og har nogenlunde samme levetid som olieret mahogni. Ubehandlet mahogni vil med tiden få en smuk grå patina og allerede i løbet af det første år, vil man se en forandring i træets farve, fra den rødlige farve mahogni oprindeligt har, til lys stålgrå – alt efter vind og vejrforhold. Efter få år vil denne gråningsproces dog stoppe og træet bliver i sin lyse grå form.

Overfladebehandling og Vedligeholdelse af OrganoWood.

Hele OrganoWood teknologien er baseret på modificering af træ, hvorved fibrene forandres molekylært med ugiftige kiselbaserede stoffer. Dette gør OrganoWood til en af de mest bæredygtige og miljøvenlige imprægneringsformer, der findes på markedet. Hele processen er en naturlig fossilering, hvor naturlige stoffer som calcium og kisel trænger ind i træet og omdanner dette til mineraler. Det fine er, at mineralet ikke kan omsættes af rådsvampe og mikroorganismer, hvilket medfører, at det fossilerede materiale ikke nedbrydes. Der skabes en fysisk barriere, der medfører, at rådsvampene ikke kan komme ind til, og nedbryde de yderste fibre i træet. Da fossilt materiale (kisel) ikke er brændbart, skabes der som en sidegevinst, også en effektiv flammebeskyttelse ved behandlingen.

Vedligeholdelse:

Ved løbende vedligeholdelse forlænger man træets levetid.

OrganoWood færdigbehandles/vedligeholdes med OrganoWood Træbeskyttelse 02 - Smuds- & vandbeskyttelse.

Til let eller grundig rengøring anvendes OrganoWood Træbeskyttelse 03 Trærens.

Benyt OrganoWood Træbeskyttelse 01 Flamme & Rådbeskyttelse til forsegling af snitflader på OrganoWood-modificeret træ. Produktet skal anvendes sammen med OrganoWood Træbeskyttelse 02 – Smuds- & vandbeskyttelse for at opnå en langtidsvirkende effekt.

Det giver et komplet træbeskyttelsessystem, der forlænger træets levetid yderligere, modvirker fugtskader og overfladevækst på træet og holder overfladen flot og sund længe.

Link: <https://www.wallmann.dk/produkt-124/traebeskyttelse-og-pleje-ny/traebeskyttelse-og-pleje>